

## Comunicazione ai partecipanti ai comparti del Fondo di Fondi Star Collection

Gentile Cliente,

come di consueto Le inviamo l'aggiornamento annuale dei dati contenuti nella Parte II del Prospetto del Fondo di Fondi Star Collection gestito da Sella Gestioni SGR.

Le riportiamo inoltre, sul retro della presente comunicazione, le modifiche intervenute nel Regolamento unico del Fondo Star Collection che acquisiranno efficacia dall'11 maggio 2018, contestualmente a talune operazioni di fusione per incorporazione:

- **Operazioni di razionalizzazione della gamma OICVM:** fusione per incorporazione di fondi/comparti e chiusura delle Classi E dei comparti che la prevedono.  
La finalità che si intende perseguire con la razionalizzazione della gamma è determinata dall'evoluzione dei mercati e dagli orientamenti della clientela, e ha quale principale obiettivo quello di incrementare il patrimonio dei fondi/comparti interessati al fine di poter offrire ai sottoscrittori un beneficio in termini di maggiori economie di scala e minori costi.  
I partecipanti ai comparti interessati dalle operazioni di fusione/razionalizzazione riceveranno apposita comunicazione.
- **Modifica dei benchmark:** i nuovi indici di riferimento sono stati individuati dalla SGR per la sostituzione dei provider ICE Merrill Lynch ed Eonia con il provider Bloomberg Barclays. La variazione del *benchmark* non ha comportato né è derivata da un cambiamento della politica di investimento del comparto interessato.

Con l'occasione desideriamo informarLa che sul sito [www.starcollection.it](http://www.starcollection.it), alla sezione 'Brands', è disponibile per la consultazione l'innovativo strumento **StarTool**, attraverso il quale è possibile effettuare, in tempo reale, la simulazione di un portafoglio nell'ipotesi di ripartirlo tra i vari comparti di Star Collection ed analizzarne il grado di diversificazione a livello delle principali Case di Gestione, Fondi, Valute, Paesi, Rating e Settori, con la massima trasparenza che da sempre contraddistingue Sella Gestioni SGR.

Nella sezione "Documenti" dello stesso sito sono disponibili la documentazione completa e aggiornata, le schede dei comparti nonché, nella sezione "Quotazioni" gli ultimi valori quota.

Dal 2017 Sella Gestioni SGR offre alla sua clientela una nuova possibilità di investimento: il Piano Individuale di Risparmio (PIR), introdotto dalla Legge di Bilancio 2017 con lo scopo di veicolare gli investimenti dei risparmiatori anche verso piccole e medie imprese italiane, al fine di stimolare l'economia reale e nel contempo offrire ai sottoscrittori un nuovo strumento di investimento fiscalmente vantaggioso. Ulteriori informazioni sono disponibili sul sito [www.sellagestioni.it](http://www.sellagestioni.it) dove è altresì possibile consultare le quotazioni e le schede di tutti i prodotti gestiti da Sella Gestioni SGR (Fondi Comuni, Fondo di Fondi, Sicav e Fondo Pensione).

Le ricordiamo che dal 1° ottobre 2017 la Società si è trasferita presso la **nuova sede** di Via F. Sassetti 32/2 a Milano, sede del nuovo Fintech District. In sintonia con la rinnovata immagine della Società, nelle prossime settimane il *brand* cambierà da Sella Gestioni SGR a **Sella SGR**.


Per qualsiasi ulteriore chiarimento sono a disposizione la Sua Succursale o il Suo Consulente Finanziario di riferimento ed il Servizio Clienti di Sella Gestioni SGR al numero verde 800.10.20.10 (lun-ven 9.00-17.30) o tramite e-mail all'indirizzo [info@sellagestioni.it](mailto:info@sellagestioni.it).

RingraziandoLa per aver scelto i nostri prodotti, porgiamo cordiali saluti.

Milano, 26 febbraio 2018

Sella Gestioni SGR S.p.A.  
Amministratore Delegato

Nicola Trivelli



## MODIFICHE REGOLAMENTARI

Il dettaglio delle modifiche regolamentari deliberate nel 2017 dal Consiglio di Amministrazione di Sella Gestioni SGR che hanno interessato i comparti del Fondo Star Collection (di seguito, il "Fondo") è disponibile sul sito internet [www.sellagestioni.it](http://www.sellagestioni.it) al quale si rimanda per approfondimenti.

Di seguito si riportano le modifiche regolamentari deliberate dal Consiglio di Amministrazione di Sella Gestioni SGR, nella riunione del 5 febbraio 2018, non sottoposte all'approvazione specifica della Banca d'Italia in quanto rientrano nei casi in cui l'approvazione si intende rilasciata in via generale.

### MODIFICHE IN VIGORE DALL'11 MAGGIO 2018

- Per il comparto Obbligazionario Euro Medio/Lungo Termine la composizione del *benchmark* (75% BofA Merrill Lynch EMU Direct Gov.bond Index in EUR; 20% BofA Merrill Lynch EMU Corporates Index in EUR; 5% European Central Bank Eonia OIS Index 7 Day) varierà come segue: **75% Bloomberg Barclays Series-E Euro Govt All > 1 Yr; 20% Bloomberg Barclays Euro Aggregate Corporate; 5% Bloomberg Barclays Euro TSYBills 0-3 Months.**
- Per il comparto Obbligazionario Internazionale la composizione del *benchmark* (50% BofA Merrill Lynch Global Governments Bond Index II in EUR; 35% BofA Merrill Lynch Global Broad Market-Corporates Index in EUR; 10% BofA Merrill Lynch Global High Yield Index in EUR; 5% European Central Bank Eonia OIS Index 7 Day) varierà come segue: **50% Bloomberg Barclays Global Agg Treasuries; 35% Bloomberg Barclays Global Agg Corporate; 10% Bloomberg Barclays Global High Yield Corporate; 5% Bloomberg Barclays Euro TSYBills 0-3 Months.**
- Per il comparto Bilanciato Paesi Emergenti la composizione del *benchmark* (40% Stoxx Emerging Markets 1500 Total Return Net EUR Index; 25% JP Morgan Euro EMBI Global Diversified Index in EUR; 30% JP Morgan Emerging Markets Bond Index in EUR; 5% European Central Bank Eonia OIS Index 7 Day) varierà come segue: **40% Stoxx Emerging Markets 1500 Total Return Net EUR Index; 25% J.P. Morgan Euro EMBI Global Diversified Composite; 30% J.P. Morgan EMBI Global Diversified Composite; 5% Bloomberg Barclays Euro TSYBills 0-3 Months.**
- Per il comparto Azionario Internazionale la composizione del *benchmark* (45% Stoxx Europe 600 Net Return EUR Index; 30% Stoxx North America 600 Total Return Net EUR Index; 20% Stoxx Asia Pacific 600 Total Return Net EUR Index; 5% European Central Bank Eonia OIS Index 7 Day) varierà come segue: **45% Stoxx Europe 600 Net Return EUR Index; 30% Stoxx North America 600 Total Return Net EUR Index; 20% Stoxx Asia Pacific 600 Total Return Net EUR Index; 5% Bloomberg Barclays Euro TSYBills 0-3 Months.**
- Per il comparto Multi Asset Globale il *benchmark* di riferimento ai fini del calcolo delle commissioni di performance (100% European Central Bank Eonia OIS Index 7 Day + 200 punti base) varierà in: **100% Bloomberg Barclays Euro TSYBills 0-3 Months + 200 punti base.**

### OPERAZIONI DI RAZIONALIZZAZIONE GAMMA OICVM AVENTI EFFICACIA DALL'11 MAGGIO 2018

Il Consiglio di Amministrazione di Sella Gestioni SGR, nella riunione del 5 febbraio 2018, ha altresì deliberato le seguenti operazioni di fusione per incorporazione e le conseguenti modifiche regolamentari, in relazione alle quali viene inviata, con separata comunicazione, specifica informativa ai Partecipanti ai fondi/comparti interessati.

Fondo/Comparto oggetto di fusione per incorporazione e relativa Classe	Comparto ricevente e relativa Classe
Nordfondo Obbligazioni Dollari (Classe A)	Star Collection Obbligazionario Internazionale (Classe A)
Nordfondo Obbligazioni Dollari (Classe C)	Star Collection Obbligazionario Internazionale (Classe C)
Star Collection 6 Dinamico (Classe A)	Star Collection Multi Asset Globale (Classe A)
Star Collection 6 Dinamico (Classe E)	
Star Collection 6 Dinamico (Classe C)	

Con l'occasione Sella Gestioni SGR ha deliberato la chiusura della Classe E dei seguenti comparti del Fondo con contestuale trasferimento dei partecipanti detentori di quote di tale classe nella Classe A del medesimo comparto:

Classe oggetto di chiusura e trasferimento ad altra Classe e relativo Comparto	Classe di destinazione nel medesimo Comparto
Star Collection Obbligazionario Euro Medio/Lungo Termine (Classe E)	Star Collection Obbligazionario Euro Medio/Lungo Termine (Classe A)
Star Collection Obbligazionario Internazionale (Classe E)	Star Collection Obbligazionario Internazionale (Classe A)
Star Collection Bilanciato Paesi Emergenti (Classe E)	Star Collection Bilanciato Paesi Emergenti (Classe A)
Star Collection Azionario Internazionale (Classe E)	Star Collection Azionario Internazionale (Classe A)
Star Collection Multi Asset Globale (Classe E)	Star Collection Multi Asset Globale (Classe A)

\*\*\*

Oltre alle suddette modifiche regolamentari e alle operazioni di fusione/razionalizzazione della gamma OICVM (oggetto di specifica comunicazione individuale ai partecipanti interessati), si segnala che:

- con decorrenza dal 13 luglio 2017, le informazioni aggiornate di dettaglio sulla politica e prassi di remunerazione e incentivazione del personale, inclusi i criteri e le modalità di calcolo delle remunerazioni e degli altri benefici e i soggetti responsabili per la determinazione delle remunerazioni e degli altri benefici sono disponibili sul sito web della Società. Una copia cartacea o un diverso supporto durevole contenente tali informazioni sono disponibili gratuitamente su richiesta degli investitori.

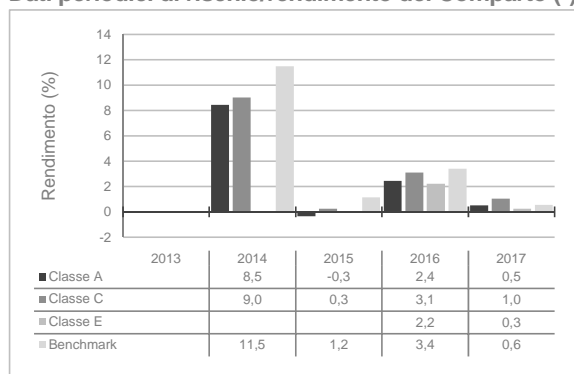
Le suddette informazioni sono contenute nel **Prospetto** e nel **KIID** - Informazioni chiave per gli investitori.

Copia del Regolamento di gestione aggiornato, unitamente ai KIID e al Prospetto sono a disposizione dei sottoscrittori presso la sede della SGR, sul sito internet [www.sellagestioni.it](http://www.sellagestioni.it), presso i soggetti incaricati del collocamento. La SGR ne invierà gratuitamente copia ai partecipanti che ne facciano richiesta.

## ILLUSTRAZIONE DEI DATI PERIODICI DI RISCHIO/RENDIMENTO E COSTI DEI COMPARTI DEL FONDO al 29/12/2017 tratti dalla PARTE II del PROSPETTO

### OBBLIGAZIONARIO EURO MEDIO/LUNGO TERMINE

#### Dati periodici di rischio/rendimento del Comparto (\*)

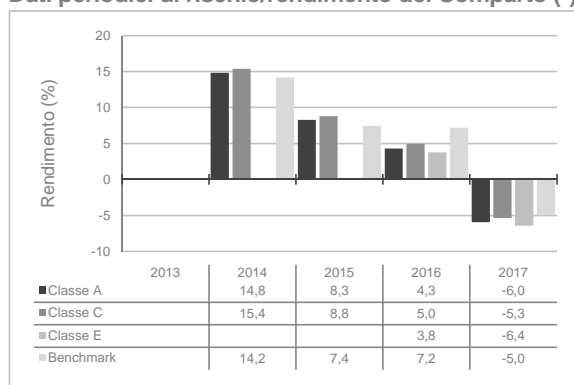


**Benchmark:** 75% BofA Merrill Lynch EMU Direct Gov. Bond Index in EUR; 20% BofA Merrill Lynch EMU Corporates Index in EUR; 5% European Central Bank Eonia OIS Index 7 Day

Il benchmark è cambiato nel corso del tempo.

### OBBLIGAZIONARIO INTERNAZIONALE

#### Dati periodici di rischio/rendimento del Comparto (\*)

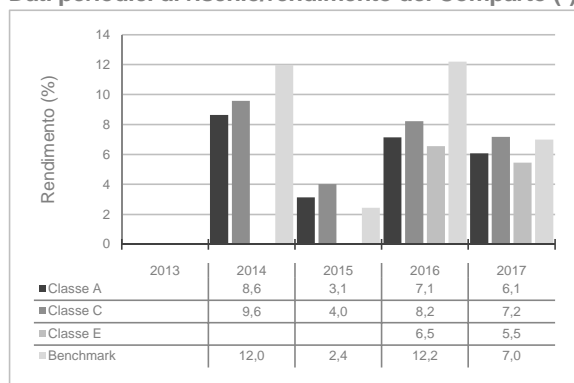


**Benchmark:** 50% BofA Merrill Lynch Global Governments Bond Index II in EUR; 35% BofA Merrill Lynch Global Broad Market-Corporates Index in EUR; 10% BofA Merrill Lynch Global High Yield Index in EUR; 5% European Central Bank Eonia OIS Index 7 Day

Il benchmark è cambiato nel corso del tempo.

### BILANCIATO PAESI EMERGENTI

#### Dati periodici di rischio/rendimento del Comparto (\*)



**Benchmark:** 40% Stoxx Emerging Markets 1500 Total Return Net EUR Index; 25% JP Morgan Euro EMBI Global Diversified Index in EUR; 30% JPMorgan Emerging Markets Bond Index in EUR; 5% European Central Bank Eonia OIS Index 7 Day

Il benchmark è cambiato nel corso del tempo.

Altre informazioni	Classe A	Classe C	Classe E
Inizio collocamento	14/01/2013	16/09/2013	15/04/2015
Patrimonio netto al 29/12/2017	14.886.551€	11.027.165€	438.126€
Valore quota al 29/12/2017	5,603€	5,741€	5,567€
Spese correnti	1,71%	1,06%	1,96%
Quota parte percepita in media dai collocatori nell'ultimo anno solare			
- Commissione di sottoscrizione	100,00%	0%	non prevista
- Commissione di gestione	65,58%	0%	69,27%
Spese prelevate dal Comparto al verificarsi di determinate condizioni			
- Commissioni legate al rendimento	0%	0,11%	0%

(\*) La Classe E è operativa dal 15 aprile 2015 e pertanto per tale Classe sono rappresentati i rendimenti a partire dall'anno 2016.

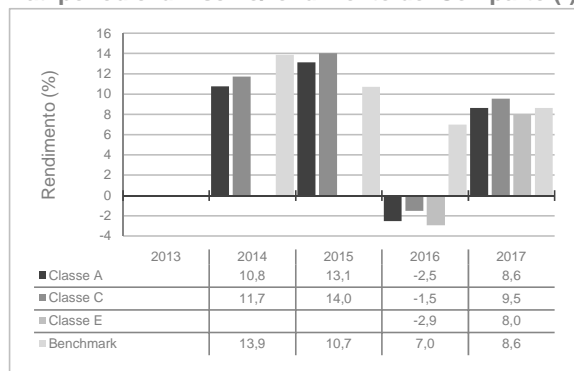
Altre informazioni	Classe A	Classe C	Classe E
Inizio collocamento	14/01/2013	16/09/2013	15/04/2015
Patrimonio netto al 29/12/2017	18.760.570€	3.128.780€	888.255€
Valore quota 29/12/2017	5,820€	5,962€	5,743€
Spese correnti	1,75%	1,10%	2,25%
Quota parte percepita in media dai collocatori nell'ultimo anno solare			
- Commissione di sottoscrizione	100,00%	0%	non prevista
- Commissione di gestione	66,73%	0%	73,53%
Spese prelevate dal Comparto al verificarsi di determinate condizioni			
- Commissioni legate al rendimento	0%	0%	0%

(\*) La Classe E è operativa dal 15 aprile 2015 e pertanto per tale Classe sono rappresentati i rendimenti a partire dall'anno 2016.

Altre informazioni	Classe A	Classe C	Classe E
Inizio collocamento	14/01/2013	16/09/2013	15/04/2015
Patrimonio netto al 29/12/2017	37.897.125€	1.572.882€	4.467.061€
Valore quota al 29/12/2017	5,886€	6,128€	5,802€
Spese correnti	2,78%	1,74%	3,38%
Quota parte percepita in media dai collocatori nell'ultimo anno solare			
- Commissione di sottoscrizione	100,00%	0%	non prevista
- Commissione di gestione	67,49%	0%	74,52%
Spese prelevate dal Comparto al verificarsi di determinate condizioni			
- Commissioni legate al rendimento	0%	0,04%	0%

(\*) La Classe E è operativa dal 15 aprile 2015 e pertanto per tale Classe sono rappresentati i rendimenti a partire dall'anno 2016.

Dati periodici di rischio/rendimento del Comparto (\*)

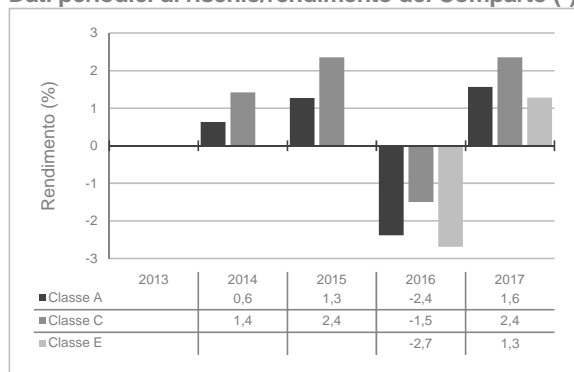


**Benchmark:** 45% Stoxx Europe 600 Net Return EUR Index; 30% Stoxx North America 600 Total Return Net EUR Index; 20% Stoxx Asia Pacific 600 Total Return Net EUR Index; 5% European Central Bank Eonia OIS Index 7 Day

Il benchmark è cambiato nel corso del tempo.

MULTI ASSET GLOBALE

Dati periodici di rischio/rendimento del Comparto (\*)

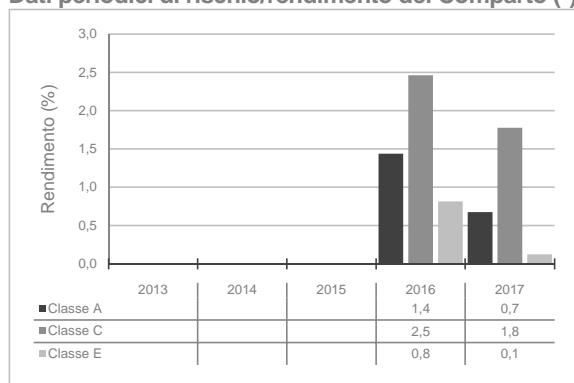


Misura del rischio (\*\*):

ex ante (VaR, 1 mese, 95%): -2,30%. La massima perdita potenziale derivante dalla gestione del Comparto è calcolata con il metodo Value at Risk (VaR), con orizzonte temporale 1 mese e intervallo di confidenza 95%.  
ex post (minor rendimento mensile): -0,39%. (\*\*\*)

6 DINAMICO

Dati periodici di rischio/rendimento del Comparto (\*)



Misura del rischio (\*\*):

ex ante (VaR, 1 mese, 95%): -7,00%. La massima perdita potenziale derivante dalla gestione del Comparto è calcolata con il metodo Value at Risk (VaR), con orizzonte temporale 1 mese e intervallo di confidenza 95%.  
ex post (minor rendimento mensile): -1,23%. (\*\*\*)

La quantificazione degli oneri fornita non tiene conto dei costi di negoziazione che hanno gravato sul patrimonio del Comparto. La quantificazione degli oneri fornita non tiene conto di quelli gravanti direttamente sul sottoscrittore, da pagare al momento della sottoscrizione (si rinvia alla Parte I, sez. C, paragrafo 11.1 del Prospetto).  
Ulteriori informazioni sui costi sostenuti dal Comparto nell'ultimo anno sono reperibili nella Nota Integrativa della Relazione di Gestione del Comparto.

I dati di rendimento del Comparto non includono i costi di sottoscrizione a carico dell'investitore.

I rendimenti del Comparto e del benchmark sono al lordo degli oneri fiscali.

Il benchmark in vigore è riportato nella Parte I del Prospetto e nel KIID.

**I rendimenti passati non sono indicativi di quelli futuri.**

Altre informazioni	Classe A	Classe C	Classe E
Inizio collocamento	14/01/2013	16/09/2013	15/04/2015
Patrimonio netto al 29/12/2017	35.063.293€	9.534.283€	956.260€
Valore quota al 29/12/2017			
	7,566€	7,846€	7,478€
Spese correnti	2,71%	1,67%	3,31%
Quota parte percepita in media dai collocatori nell'ultimo anno solare			
- Commissione di sottoscrizione	100,00%	0%	non prevista
- Commissione di gestione	67,17%	0%	74,34%
Spese prelevate dal Comparto al verificarsi di determinate condizioni			
- Commissioni legate al rendimento	0%	0,22%	0%

(\*) La Classe E è operativa dal 15 aprile 2015 e pertanto per tale Classe sono rappresentati i rendimenti a partire dall'anno 2016.

Altre informazioni	Classe A	Classe C	Classe E
Inizio collocamento	14/01/2013	16/09/2013	15/04/2015
Patrimonio netto al 29/12/2017	18.113.255€	2.147.080€	3.978.485€
Valore quota al 29/12/2017	5,125€	5,302€	5,057€
Spese correnti	2,62%	1,67%	2,93%
Quota parte percepita in media dai collocatori nell'ultimo anno solare			
- Commissione di sottoscrizione	100,00%	0%	non prevista
- Commissione di gestione	67,22%	0%	74,62%
Spese prelevate dal Comparto al verificarsi di determinate condizioni			
-Commissioni legate al rendimento	0%	0,17%	0%

(\*) La Classe E è operativa dal 15 aprile 2015 e pertanto per tale Classe sono rappresentati i rendimenti a partire dall'anno 2016.

(\*\*) In relazione allo stile di gestione (stile flessibile) non è possibile individuare un benchmark rappresentativo della politica di investimento del Comparto; in luogo del benchmark, viene indicata una misura del rischio alternativa.

(\*\*\*) Il rischio ex post misura il minore rendimento su base mensile registrato dal Comparto nell'ultimo anno, escludendo il cinque per cento delle rilevazioni minori.

Altre informazioni	Classe A	Classe C	Classe E
Inizio collocamento	15/04/2015	15/04/2015	15/04/2015
Patrimonio netto al 29/12/2017	6.406.627€	510.231€	6.354.217€
Valore quota al 29/12/2017	4,905€	5,042€	4,829€
Spese correnti	2,81%	1,76%	3,41%
Quota parte percepita in media dai collocatori nell'ultimo anno solare			
- Commissione di sottoscrizione	100,00%	0%	non prevista
- Commissione di gestione	68,18%	0%	74,72%
Spese prelevate dal Comparto al verificarsi di determinate condizioni			
-Commissioni legate al rendimento	0%	0%	0%

(\*) Il Comparto è operativo dal 15 aprile 2015 e pertanto sono rappresentati i rendimenti a partire dall'anno 2016.

(\*\*) In relazione allo stile di gestione (stile flessibile) non è possibile individuare un benchmark rappresentativo della politica di investimento del Comparto; in luogo del benchmark, viene indicata una misura del rischio alternativa.

(\*\*\*) Il rischio ex post misura il minore rendimento su base mensile registrato dal Comparto nell'ultimo anno, escludendo il cinque per cento delle rilevazioni minori.